

GEDA®
500 Z/ZP

Piattaforma di trasporto **GEDA®** per persone e materiali

La piattaforma di trasporto **GEDA® 500 Z/ZP** è un sistema di trasporto sia di persone che materiali semplice ed economico.


La piattaforma di trasporto della **GEDA®** rispetta tutte le normative previste dalla Direttiva Macchine 98/37/CEE ed è omologata per il trasporto di un massimo di tre persone e di materiali fino ad un peso totale di 500 Kg. **La piattaforma di trasporto è stata collaudata da un Ente Notificatore ed è quindi marcata CE.**



È disponibile un carrello rimorchio per il trasporto su strada. Carico e scarico vengono effettuati grazie al motore della piattaforma di trasporto.



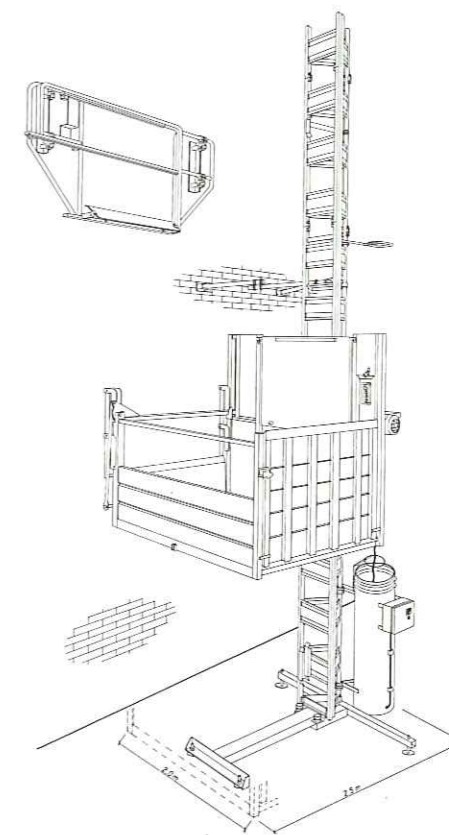
L'assemblaggio e l'ancoraggio degli elementi di colonna viene fatto dall'interno della piattaforma. I maneggevoli elementi d'acciaio da 1,5 m dotati di viteria e quattro perni prigionieri possono essere assemblati molto velocemente senza bisogno di una gru.



La passerella di montaggio permette di eseguire l'ancoraggio della piattaforma di carico anche senza premontaggio di ponteggi o altre strutture.



Quali protezioni anticaduta vengono montati sui punti di carico e scarico cancelletti ai piani zincati a caldo (un pezzo viene fornito compreso nell'unità di base) con porta scorrevole a blocco meccanico.



GEDA® 500 Z/ZP PIATTAFORMA DI TRASPORTO PER PERSONE E MATERIALI

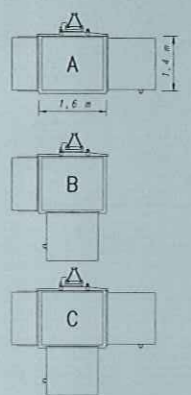
Può essere usata come elevatore per edilizia

- Portata max 500 Kg comprese 3 persone
- Velocità di salita 12/30 m/min
- Altezza raggiungibile 100 m

L'unità di base comprende:

- Sezione di base con 4 piedini regolabili e colonna di base da 2,3 m di altezza
- Binari con motore da 2,8/5,5 kW/400 V/50 Hz e dispositivo di sicurezza in caso di aumento della velocità
- Dispositivo d'arresto e segnale di avviso a ca. 2 m dal suolo
- Interruttori di fine corsa inferiore e superiore e dispositivo di fine corsa di emergenza
- Comandi fissi con interruttore a chiave, comandi per allestimento e presa da 230 V
- Dispositivo di avviso di sovraccarico
- Cancellotto ai piani completo (Art. No. 1177)
- Elementi di attivazione finecorsa per fermate intermedie (uno ogni fermata e uno di emergenza)
- Telecomando con cavo da 5 m
- Test di caduta per funzionamento freni con cavo da 10 m
- Punti di aggancio per sollevamento con elevatore a forche

Varianti di piattaforma di carico:



utilizzo come elevatore per edilizia 500 Z (30 m/min)



GEDA® 500 Z/ZP

- colonna compatibile (sia per 500 che 1500 kg)
- piattaforma di carico spaziosa, aperta sopra
- assemblaggio senza gru
- compagno economico



utilizzo come piattaforma di trasporto per persone e materiali 500 ZP (12 m/min)

